



«НОРМА-ПРОФАУДИТ»

ОБЩЕСТВО С ОГРАНИЧЕННОЙ ОТВЕТСТВЕННОСТЬЮ

Почтовый адрес: 119333, г. Москва, а/я 342

Телефон: (495) 361-18-12, 361-38-88

Email: info@norma-profit.ru

исх. № 710 от 05 марта 2015 г.
экз. № _____

АУДИТОРСКОЕ ЗАКЛЮЧЕНИЕ О БУХГАЛТЕРСКОЙ (ФИНАНСОВОЙ) ОТЧЕТНОСТИ Открытого акционерного общества «Инкор-Трейдинг» ЗА 2014 ГОД

**Акционерам
Открытого акционерного общества «Инкор-Трейдинг»**

Аудируемое лицо:

Наименование: Открытое акционерное общество «Инкор-Трейдинг».

Основной государственный регистрационный номер: 1097746049400 от 03.02.2009 г.

Место нахождения: 125047, г. Москва, Миусская пл., дом 2.

Аудитор:

Наименование: Общество с ограниченной ответственностью «НОРМА-ПРОФАУДИТ».

Место нахождения: 119333, г. Москва, ул. Фотиевой, д. 18, корп. 2.

Основной государственный регистрационный номер (ОГРН): 1027739262924 от 26.09.2002.

Является членом Саморегулируемой Организации Аудиторов Некоммерческого партнерства «Аудиторская Палата России», которое внесено приказом Минфина РФ № 455 от 01.10.2009г. в государственный реестр саморегулируемых организации аудиторов под номером 1.

Номер в реестре аудиторов и аудиторских организаций Саморегулируемой Организации Аудиторов Некоммерческого партнерства «Аудиторская Палата России» (ОРНЗ): 10301001996 от 28.12.2009.

Мы провели аудит прилагаемой бухгалтерской (финансовой) отчетности Открытого акционерного общества «Инкор-Трейдинг», составленной в соответствии с российскими правилами составления бухгалтерской отчетности и состоящей согласно Федеральному закону от 06.12.2011 № 402-ФЗ "О бухгалтерском учете" и приказу Минфина России от 02.07.2010 № 66н "О формах бухгалтерской отчетности организаций" из:

- Бухгалтерского баланса (форма по ОКУД 0710001) по состоянию на 31 декабря 2014 года;
- Отчета о финансовых результатах (форма по ОКУД 0710002) за 2014 год;
- Приложений к бухгалтерскому балансу и отчету о финансовых результатах, в том числе:
 - Отчета об изменениях капитала (форма по ОКУД 0710003) за 2014 год;
 - Отчета о движении денежных средств (форма по ОКУД 0710004) за 2014 год;
 - Отчета о целевом использовании средств (форма по ОКУД 0710006) за 2014 год;
 - Пояснений (форма по ОКУД 0710005).

Ответственность аудируемого лица за бухгалтерскую (финансовую) отчетность

Руководство аудируемого лица несет ответственность за составление и достоверность указанной бухгалтерской (финансовой) отчетности в соответствии с российскими правилами составления бухгалтерской отчетности и за систему внутреннего контроля, необходимую для составления бухгалтерской (финансовой) отчетности, не содержащей существенных искажений вследствие недобросовестных действий или ошибок.

Ответственность аудитора

Наша ответственность заключается в выражении мнения о достоверности бухгалтерской (финансовой) отчетности на основе проведенного нами аудита. Мы проводили аудит в соответствии с федеральными стандартами аудиторской деятельности. Данные стандарты требуют соблюдения применимых этических норм, а также планирования и проведения аудита таким образом, чтобы получить достаточную уверенность в том, что бухгалтерская (финансовая) отчетность не содержит существенных искажений.

Аудит включал проведение аудиторских процедур, направленных на получение аудиторских доказательств, подтверждающих числовые показатели в бухгалтерской (финансовой) отчетности и раскрытие в ней информации. Выбор аудиторских процедур является предметом нашего суждения, которое основывается на оценке риска существенных искажений, допущенных вследствие недобросовестных действий или ошибок. В процессе оценки данного риска нами рассмотрена система внутреннего контроля, обеспечивающая составление и достоверность бухгалтерской (финансовой) отчетности, с целью выбора соответствующих аудиторских процедур, но не с целью выражения мнения об эффективности системы внутреннего контроля.

Аудит также включал оценку надлежащего характера применяемой учетной политики и обоснованности оценочных показателей, полученных руководством аудируемого лица, а также оценку представления бухгалтерской (финансовой) отчетности в целом.

Мы полагаем, что полученные в ходе аудита аудиторские доказательства дают достаточные основания для выражения мнения о достоверности бухгалтерской (финансовой) отчетности.

Мнение

По нашему мнению, бухгалтерская (финансовая) отчетность отражает достоверно во всех существенных отношениях финансовое положение Открытого акционерного общества «Инкор-Трейдинг» по состоянию на 31 декабря 2014 года, результаты ее финансово-хозяйственной деятельности и движение денежных средств за 2014 год в соответствии с российскими правилами составления бухгалтерской (финансовой) отчетности.

Генеральный директор
ООО «НОРМА-ПРОФАУДИТ»

Руководитель
аудиторской проверки
по доверенности № 1027730920924
от «12» января 2015г



Ляховский Виктор Семенович,
Основной регистрационный номер записи в
Реестре аудиторов 29501037022;
квалификационный аттестат аудитора
№ 01-000322 на право осуществления
аудиторской деятельности на неограниченный
срок

(подпись)

Леонтьева Инна Валентиновна,
Основной регистрационный номер записи в
Реестре аудиторов 29406000238;
квалификационный аттестат аудитора
№ К 010762 на право осуществления аудиторской
деятельности в области общего аудита на
неограниченный срок;
Единый квалификационный аттестат аудитора
№ 06-000258 от 21.12.12 на право осуществления
аудиторской деятельности на неограниченный
срок.

(подпись)

«05» марта 2015 года

Бухгалтерский баланс
на 31 декабря 2014 г.

Организация Открытое акционерное общество "Инкор-Трейдиг"
 Идентификационный номер налогоплательщика _____
 Вид экономической деятельности Управление недвижимым имуществом
 Организационно-правовая форма / форма собственности Открытое акционерное общество / Частная собственность
 Единица измерения: в тыс. рублей
 Местонахождение (адрес) 125047, Москва г, Миусская пл, дом № 2

Дата (число, месяц, год) _____
 Форма по ОКУД _____
 по ОКПО _____
 ИНН _____
 по ОКВЭД _____
 по ОКОПФ / ОКФС _____
 по ОКЕИ _____

Коды		
0710001		
31	12	2014
71621272		
7710745900		
70.32		
47	16	
384		

Пояснения	Наименование показателя	Код	На 31 декабря 2014 г.	На 31 декабря 2013 г.	На 31 декабря 2012 г.
	АКТИВ				
	I. ВНЕОБОРОТНЫЕ АКТИВЫ				
	Нематериальные активы	1110	-	-	-
	Результаты исследований и разработок	1120	-	-	-
	Нематериальные поисковые активы	1130	-	-	-
	Материальные поисковые активы	1140	-	-	-
2	Основные средства	1150	294	490	711
	в том числе:				
2.1	Другие основные средства в организации		294	490	711
	Доходные вложения в материальные ценности	1160	-	-	-
	Финансовые вложения	1170	-	-	-
	Отложенные налоговые активы	1180	11 611	11 611	11 611
	Прочие внеоборотные активы	1190	-	-	-
	Итого по разделу I	1100	11 905	12 101	12 322
	II. ОБОРОТНЫЕ АКТИВЫ				
	Запасы	1210	-	-	-
	Налог на добавленную стоимость по приобретенным ценностям	1220	-	-	-
5	Дебиторская задолженность	1230	9 899	7 318	6 642
	в том числе:				
5.1	Расчеты с покупателями и заказчиками		6 619	4 889	2 799
5.1	Расчеты с поставщиками и подрядчиками, авансы выданные		920	101	229
5.1	Расчеты с прочими дебиторами		1 686	1 460	1 124
5.1	Расчеты по налогам и сборам		674	868	2 490
	Финансовые вложения (за исключением денежных эквивалентов)	1240	-	-	-
	Денежные средства и денежные эквиваленты	1250	2 978	1 862	1 008
	в том числе:				
	Расчетные счета		2 977	1 862	998
	Касса организации		1	-	10
	Прочие оборотные активы	1260	-	6	-
	Итого по разделу II	1200	12 877	9 186	7 650
	БАЛАНС	1600	24 782	21 287	19 972

Пояснения	Наименование показателя	Код	На 31 декабря 2014 г.	На 31 декабря 2013 г.	На 31 декабря 2012 г.
	ПАССИВ				
	III. КАПИТАЛ И РЕЗЕРВЫ				
	Уставный капитал (складочный капитал, уставный фонд, вклады товарищей)	1310	19 500	19 500	19 500
	Собственные акции, выкупленные у акционеров	1320	-	-	-
	Переоценка внеоборотных активов	1340	-	-	-
	Добавочный капитал (без переоценки)	1350	-	-	-
	Резервный капитал	1360	-	-	-
	Нераспределенная прибыль (непокрытый убыток)	1370	2 213	(107)	(499)
	Итого по разделу III	1300	21 713	19 393	19 001
	IV. ДОЛГОСРОЧНЫЕ ОБЯЗАТЕЛЬСТВА				
	Заемные средства	1410	-	-	-
	Отложенные налоговые обязательства	1420	-	-	-
	Оценочные обязательства	1430	-	-	-
	Прочие обязательства	1450	-	-	-
	Итого по разделу IV	1400	-	-	-
	V. КРАТКОСРОЧНЫЕ ОБЯЗАТЕЛЬСТВА				
	Заемные средства	1510	-	-	-
5	Кредиторская задолженность	1520	1 743	799	226
	в том числе:				
5.1	Расчеты с поставщиками и подрядчиками		1 060	116	-
5.1	Расчеты с прочими кредиторами		41	333	35
5.1	Расчеты по налогам и сборам		642	350	191
	Доходы будущих периодов	1530	-	-	-
7	Оценочные обязательства	1540	1 326	1 056	745
	Прочие обязательства	1550	-	39	-
	Итого по разделу V	1500	3 069	1 894	971
	БАЛАНС	1700	24 782	21 287	19 972

Руководитель

(подпись)

Мазурин Алексей

Михайлович

(расшифровка подписи)

27 февраля 2015 г.



Отчет о финансовых результатах
за Январь - Декабрь 2014 г.

Организация Открытое акционерное общество "Инкор-Трейдинг"

Идентификационный номер налогоплательщика

Вид экономической деятельности Управление недвижимым имуществом

Организационно-правовая форма / форма собственности

Открытое акционерное общество / Частная собственность

Единица измерения: в тыс. рублей

Форма по ОКУД

Дата (число, месяц, год)

по ОКПО

ИНН

по ОКВЭД

по ОКОПФ / ОКФС


по ОКЕИ

Коды		
0710002		
31	12	2014
71621272		
7710745900		
70.32		
47	16	
384		

Пояснения	Наименование показателя	Код	За Январь - Декабрь 2014 г.	За Январь - Декабрь 2013 г.
	Выручка	2110	32 382	13 926
	Себестоимость продаж	2120	(29 361)	(12 965)
	Валовая прибыль (убыток)	2100	3 021	961
	Коммерческие расходы	2210	-	-
	Управленческие расходы	2220	-	-
	Прибыль (убыток) от продаж	2200	3 021	961
	Доходы от участия в других организациях	2310	-	-
	Проценты к получению	2320	-	-
	Проценты к уплате	2330	-	-
	Прочие доходы	2340	-	-
	Прочие расходы	2350	(406)	(469)
	в том числе:			
	Расходы на услуги банков		(39)	(26)
	Прочие косвенные расходы		(9)	(13)
	Расходы в виде списанной дебиторской задолженности		(88)	(120)
	Отчисления на оценочные резервы		(270)	(310)
	Прибыль (убыток) до налогообложения	2300	2 615	492
	Текущий налог на прибыль	2410	(295)	(100)
	в т.ч. постоянные налоговые обязательства (активы)	2421	(72)	(62)
	в том числе:			
	Постоянные налоговые обязательства		(72)	(62)
	Постоянные налоговые активы		300	60
	Изменение отложенных налоговых обязательств	2430	-	-
	Изменение отложенных налоговых активов	2450	-	-
	Прочее	2460	-	-
	Чистая прибыль (убыток)	2400	2 320	392

Пояснения	Наименование показателя	Код	За Январь - Декабрь 2014 г.	За Январь - Декабрь 2013 г.
	СПРАВОЧНО			
	Результат от переоценки внеоборотных активов, не включаемый в чистую прибыль (убыток) периода	2510	-	-
	Результат от прочих операций, не включаемый в чистую прибыль (убыток) периода	2520	-	-
	Совокупный финансовый результат периода	2500	2 320	390
	Базовая прибыль (убыток) на акцию	2900	-	-
	Разводненная прибыль (убыток) на акцию	2910	-	-


Руководитель



(подпись)

Мазурин Алексей
Михайлович

(расшифровка подписи)



27 февраля 2015 г.

**Отчет об изменениях капитала
за Январь - Декабрь 2014 г.**

Коды		
0710003		
31	12	2014
71621272		
7710745900		
70.32		
47	16	
384		

Форма по ОКУД

Дата (число, месяц, год)

по ОКПО

ИНН

по ОКВЭД

по ОКФС

по ОКЕИ

Организация Открытое акционерное общество "Инкор-Трейдинг"

Идентификационный номер налогоплательщика

Вид экономической

деятельности Управление недвижимым имуществом

Организационно-правовая форма / форма собственности

Открытое акционерное общество / Частная собственность

Единица измерения: в тыс. рублей

1. Движение капитала

Наименование показателя	Код	Уставный капитал	Собственные акции, выкупленные у акционеров	Добавочный капитал	Резервный капитал	Нераспределенная прибыль (непокрытый убыток)	Итого
Величина капитала на 31 декабря 2012 г.	3100	19 500					19 001
<u>За 2013 г.</u>							
Увеличение капитала - всего:	3210					392	392
в том числе:							
чистая прибыль	3211	X	X	X	X		
переоценка имущества	3212	X	X		X	392	392
доходы, относящиеся непосредственно на увеличение капитала	3213	X			X		
дополнительный выпуск акций	3214				X		
увеличение номинальной стоимости акций	3215				X	X	
реорганизация юридического лица	3216						



Наименование показателя	Код	Уставный капитал	Собственные акции, выкупленные у акционеров	Добавочный капитал	Резервный капитал	Нераспределенная прибыль (непокрытый убыток)	Итого
Уменьшение капитала - всего:	3220	-	-	-	-	-	-
в том числе:							
убыток	3221	X	X	X	X	-	-
переоценка имущества	3222	X	X	-	X	-	-
расходы, относящиеся непосредственно на уменьшение капитала	3223	X	X	-	X	-	-
уменьшение номинальной стоимости акций	3224	-	-	-	X	-	-
уменьшение количества акций	3225	-	-	-	X	-	-
реорганизация юридического лица	3226	-	-	-	-	-	-
дивиденды	3227	X	X	X	X	-	-
Изменение добавочного капитала	3230	X	X	-	-	-	X
Изменение резервного капитала	3240	X	X	X	-	-	X
Величина капитала на 31 декабря 2013 г.	3200	19 500	-	-	-	(107)	19 393
За 2014 г.							
Увеличение капитала - всего:	3310	-	-	-	-	2 320	2 320
в том числе:							
чистая прибыль	3311	X	X	X	X	-	2 320
переоценка имущества	3312	X	X	-	X	-	-
доходы, относящиеся непосредственно на увеличение капитала	3313	X	X	-	X	-	-
дополнительный выпуск акций	3314	-	-	-	X	X	-
увеличение номинальной стоимости акций	3315	-	-	-	X	-	-
реорганизация юридического лица	3316	-	-	-	-	-	X
Уменьшение капитала - всего:	3320	-	-	-	-	-	-
в том числе:							
убыток	3321	X	X	X	X	-	-
переоценка имущества	3322	X	X	-	X	-	-
расходы, относящиеся непосредственно на уменьшение капитала	3323	X	X	-	X	-	-
уменьшение номинальной стоимости акций	3324	-	-	-	X	-	-
уменьшение количества акций	3325	-	-	-	X	-	-
реорганизация юридического лица	3326	-	-	-	-	-	-
дивиденды	3327	X	X	X	X	-	-
Изменение добавочного капитала	3330	X	X	-	-	-	X
Изменение резервного капитала	3340	X	X	X	-	-	X
Величина капитала на 31 декабря 2014 г.	3300	19 500	-	-	-	2 213	21 713

2. Корректировки в связи с изменением учетной политики и исправлением ошибок

Наименование показателя	Код	Изменения капитала за 2013 г.		На 31 декабря 2013 г.
		На 31 декабря 2012 г.	за счет чистой прибыли (убытка)	
Капитал - всего				
до корректировок	3400	-	-	-
корректировка в связи с:				
изменением учетной политики	3410	-	-	-
исправлением ошибок	3420	-	-	-
после корректировок	3500	-	-	-
в том числе:				
нераспределенная прибыль (непокрытый убыток):				
До корректировок	3401	-	-	-
корректировка в связи с:				
изменением учетной политики	3411	-	-	-
исправлением ошибок	3421	-	-	-
после корректировок	3501	-	-	-
до корректировок	3402	-	-	-
корректировка в связи с:				
изменением учетной политики	3412	-	-	-
исправлением ошибок	3422	-	-	-
после корректировок	3502	-	-	-

3. Чистые активы

Наименование показателя	Код	На 31 декабря 2014 г.	На 31 декабря 2013 г.	На 31 декабря 2012 г.
Чистые активы	3600	21 713	19 393	19 001

Руководитель  (подпись)

 27 февраля 2015 г.

**Отчет о движении денежных средств
за Январь - Декабрь 2014 г.**

Организация Открытое акционерное общество "Инкор-Трейдинг"
 Идентификационный номер налогоплательщика _____
 Вид экономической деятельности Управление недвижимым имуществом
 Организационно-правовая форма / форма собственности Открытое акционерное общество / Частная собственность
 Единица измерения: в тыс. рублей

Дата (число, месяц, год) _____
 Форма по ОКУД _____
 по ОКПО _____
 ИНН _____
 по ОКВЭД _____
 по ОКОПФ / ОКФС _____
 по ОКЕИ _____

Коды		
0710004		
31	12	2014
71621272		
7710745900		
70.32		
47	16	
384		

Наименование показателя	Код	За Январь - Декабрь 2014 г.	За Январь - Декабрь 2013 г.
Денежные потоки от текущих операций			
Поступления - всего	4110	45 117	26 574
в том числе:			
от продажи продукции, товаров, работ и услуг	4111	35 102	14 794
арендных платежей, лицензионных платежей, роялти, комиссионных и иных аналогичных платежей	4112	-	-
от перепродажи финансовых вложений	4113	-	-
	4114	-	-
прочие поступления	4119	10 015	11 780
Платежи - всего	4120	(44 001)	(25 720)
в том числе:			
поставщикам (подрядчикам) за сырье, материалы, работы, услуги	4121	(15 185)	(1 676)
в связи с оплатой труда работников	4122	(10 091)	(7 514)
процентов по долговым обязательствам	4123	-	-
налога на прибыль организаций	4124	(101)	-
расчеты по налогам и сборам	4125	(8 274)	(5 915)
прочие платежи	4129	(10 350)	(10 615)
Сальдо денежных потоков от текущих операций	4100	1 116	854
Денежные потоки от инвестиционных операций			
Поступления - всего	4210	-	-
в том числе:			
от продажи внеоборотных активов (кроме финансовых вложений)	4211	-	-
от продажи акций других организаций (долей участия)	4212	-	-
от возврата предоставленных займов, от продажи долговых ценных бумаг (прав требования денежных средств к другим лицам)	4213	-	-
дивидендов, процентов по долговым финансовым вложениям и аналогичных поступлений от долевого участия в других организациях	4214	-	-
	4215	-	-
прочие поступления	4219	-	-
Платежи - всего	4220	-	-
в том числе:			
в связи с приобретением, созданием, модернизацией, реконструкцией и подготовкой к использованию внеоборотных активов	4221	-	-
в связи с приобретением акций других организаций (долей участия)	4222	-	-
в связи с приобретением долговых ценных бумаг (прав требования денежных средств к другим лицам), предоставление займов другим лицам	4223	-	-
процентов по долговым обязательствам, включаемым в стоимость инвестиционного актива	4224	-	-
	4225	-	-
прочие платежи	4229	-	-
Сальдо денежных потоков от инвестиционных операций	4200	-	-

Наименование показателя	Код	За Январь - Декабрь 2014 г.	За Январь - Декабрь 2013 г.
Денежные потоки от финансовых операций			
Поступления - всего	4310	-	-
в том числе:			
получение кредитов и займов	4311	-	-
денежных вкладов собственников (участников)	4312	-	-
от выпуска акций, увеличения долей участия	4313	-	-
от выпуска облигаций, векселей и других долговых ценных бумаг и др.	4314	-	-
	4315	-	-
прочие поступления	4319	-	-
Платежи - всего	4320	-	-
в том числе:			
собственникам (участникам) в связи с выкупом у них акций (долей участия) организации или их выходом из состава участников	4321	-	-
на уплату дивидендов и иных платежей по распределению прибыли в пользу собственников (участников)	4322	-	-
в связи с погашением (выкупом) векселей и других долговых ценных бумаг, возврат кредитов и займов	4323	-	-
	4324	-	-
прочие платежи	4329	-	-
Сальдо денежных потоков от финансовых операций	4300	-	-
Сальдо денежных потоков за отчетный период	4400	1 116	854
Остаток денежных средств и денежных эквивалентов на начало отчетного периода	4450	1 862	1 008
Остаток денежных средств и денежных эквивалентов на конец отчетного периода	4500	2 978	1 862
Величина влияния изменений курса иностранной валюты по отношению к рублю	4490	-	-

Руководитель

(подпись)

Мазурин Алексей

Т. Михайлович

(расшифровка подписи)



27 февраля 2015 г.

**Отчет о целевом использовании средств
за Январь - Декабрь 2014 г.**

Организация Открытое акционерное общество "Инкор-Трейдинг" по ОКПО
 Идентификационный номер налогоплательщика _____ ИНН
 Вид экономической деятельности Управление недвижимым имуществом по ОКВЭД
 Организационно-правовая форма / форма собственности Открытое акционерное общество / Частная собственность по ОКОПФ / ОКФС
 Единица измерения: в тыс. рублей по ОКЕИ

Коды		
0710006		
2014	12	31
71621272		
7710745900		
70.32		
47	16	
384		

Наименование показателя	Код	За Январь - Декабрь 2014 г.	За Январь - Декабрь 2013 г.
Остаток средств на начало отчетного года	6100	-	-
Поступило средств			
Вступительные взносы	6210	-	-
Членские взносы	6215	-	-
Целевые взносы	6220	-	-
Добровольные имущественные взносы и пожертвования	6230	-	-
Прибыль от предпринимательской деятельности организации	6240	-	-
Прочие	6250	-	-
Всего поступило средств	6200	-	-
Использовано средств			
Расходы на целевые мероприятия	6310	-	-
в том числе:			
социальная и благотворительная помощь	6311	-	-
проведение конференций, совещаний, семинаров и т.п.	6312	-	-
иные мероприятия	6313	-	-
Расходы на содержание аппарата управления	6320	-	-
в том числе:			
расходы, связанные с оплатой труда (включая начисления)	6321	-	-
выплаты, не связанные с оплатой труда	6322	-	-
расходы на служебные командировки и деловые поездки	6323	-	-
содержание помещений, зданий, автомобильного транспорта и иного имущества (кроме ремонта)	6324	-	-
ремонт основных средств и иного имущества	6325	-	-
прочие	6326	-	-
Приобретение основных средств, инвентаря и иного имущества	6330	-	-
Прочие	6350	-	-
Всего использовано средств	6300	-	-
Остаток средств на конец отчетного года	6400	-	-

Руководитель _____

(подпись)

Мазурин Алексей

Михайлович

(расшифровка подписи)

27 февраля 2015 г.



Расчет стоимости чистых активов

Открытое акционерное общество "Инкор-Трейдинг"
(наименование организации)

Наименование показателя	Код строки бухгалтерского баланса	На 31 декабря 2014 г.	На 31 декабря 2013 г.	На 31 декабря 2012 г.
Активы				
Нематериальные активы	1110	-	-	-
Результаты исследований и разработок	1120	-	-	-
Нематериальные поисковые активы	1130	-	-	-
Материальные поисковые активы	1140	-	-	-
Основные средства	1150	294	490	711
Доходные вложения в материальные ценности	1160	-	-	-
Финансовые вложения долгосрочные	1170	-	-	-
Отложенные налоговые активы	1180	11 611	11 611	11 611
Прочие внеоборотные активы	1190	-	-	-
Запасы	1210	-	-	-
Налог на добавленную стоимость по приобретенным ценностям	1220	-	-	-
Дебиторская задолженность*	1230	9 899	7 318	6 642
Финансовые вложения краткосрочные	1240	-	-	-
Денежные средства и денежные эквиваленты	1250	2 978	1 862	1 008
Прочие оборотные активы	1260	-	6	-
ИТОГО активы	-	24 782	21 287	19 972
Пассивы				
Заемные средства долгосрочные	1410	-	-	-
Отложенные налоговые обязательства	1420	-	-	-
Оценочные обязательства долгосрочные	1430	-	-	-
Прочие обязательства долгосрочные	1450	-	-	-
Заемные средства краткосрочные	1510	-	-	-
Кредиторская задолженность	1520	1 743	799	226
Оценочные обязательства краткосрочные	1540	1 326	1 056	745
Прочие обязательства краткосрочные	1550	-	39	-
ИТОГО пассивы	-	3 069	1 894	971
Стоимость чистых активов	-	21 713	19 393	19 001

* - За исключением задолженности участников (учредителей) по взносам в уставный капитал.

Руководитель  Мазурин Алексей Михайлович
(подпись)

27 февраля 2015 г.



**Пояснения к бухгалтерскому балансу
и отчету о финансовых результатах (тыс. руб)**

**1. Нематериальные активы и расходы на научно-исследовательские, опытно-конструкторские и технологические работы (НИОКР)
1.1. Наличие и движение нематериальных активов**

Форма 0710005 с.1

Наименование показателя	Код	На начало года		Изменения за период						На конец периода			
		Период	первоначальная стоимость	накопленная амортизация и убытки от обесценения	Поступило	Выбыло		начислено амортизации	Убыток от обесценения	Переоценка			
						первоначальная стоимость	накопленная амортизация и убытки от обесценения			Первоначальная стоимость	Накопленная амортизация		
Нематериальные активы - всего	5100	за 2014 г.	-	-	-	-	-	-	-	-	-	-	-
в том числе:	5110	за 2013 г.	-	-	-	-	-	-	-	-	-	-	-
	5101	за 2014 г.	-	-	-	-	-	-	-	-	-	-	-
	5111	за 2013 г.	-	-	-	-	-	-	-	-	-	-	-


1.2. Первоначальная стоимость нематериальных активов, созданных самой организацией

Наименование показателя	Код	На 31 декабря 2014 г.	На 31 декабря 2013 г.
		Всего	5120
в том числе:	5121	-	-

1.5. Незаконченные и неоформленные НИОКР и незаконченные операции по приобретению нематериальных активов

Наименование показателя	Код	Период	На начало года	Изменения за период		На конец периода
				затраты за период	спилено затрат как не давших положительного результата	
Затраты по незаконченным исследованиям и разработкам - всего	5160	за 2014 г.	-	-	-	-
	5170	за 2013 г.	-	-	-	-
в том числе:	5161	за 2014 г.	-	-	-	-
	5171	за 2013 г.	-	-	-	-
незаконченные операции по приобретению нематериальных активов - всего	5180	за 2014 г.	-	-	-	-
	5190	за 2013 г.	-	-	-	-
в том числе:	5181	за 2014 г.	-	-	-	-
	5191	за 2013 г.	-	-	-	-

Руководитель  (подпись)
 Масурин Алексей Михайлович
 (расшифровка подписи)



27 февраля 2015 г.

2.2. Незавершенные капитальные вложения

Наименование показателя	Код	Период	На начало года	Изменения за период			На конец периода
				затраты за период	списано	принято к учету в качестве основных средств или увеличена стоимость	
Незавершенное строительство и незаконченные операции по приобретению, модернизации и т.п. основных средств - всего в том числе:	5240	за 2014 г.	-	-	-	-	
	5250	за 2013 г.	-	-	-	-	
	5241	за 2014 г.	-	-	-	-	
	5251	за 2013 г.	-	-	-	-	
	5242	за 2014 г.	-	-	-	-	
	5252	за 2013 г.	-	-	-	-	
	5243	за 2014 г.	-	-	-	-	
	5253	за 2013 г.	-	-	-	-	
	5244	за 2014 г.	-	-	-	-	
	5254	за 2013 г.	-	-	-	-	

2.3. Изменение стоимости основных средств в результате достройки, дооборудования, реконструкции и частичной ликвидации

Наименование показателя	Код	за 2014 г.	за 2013 г.
Увеличение стоимости объектов основных средств в результате достройки, дооборудования, реконструкции - всего в том числе:	5260	-	-
Уменьшение стоимости объектов основных средств в результате частичной ликвидации - всего:	5261	-	-
	5270	-	-
	5271	-	-

2.4. Иное использование основных средств

Наименование показателя	Код	На 31 декабря 2014 г.	На 31 декабря 2013 г.	На 31 декабря 2012 г.
Переданные в аренду основные средства, числящиеся на балансе	5280	-	-	-
Переданные в аренду основные средства, числящиеся за балансом	5281	-	-	-
Полученные в аренду основные средства, числящиеся на балансе	5282	-	-	-
Полученные в аренду основные средства, числящиеся за балансом	5283	3 880	5 023	6 089
Объекты недвижимости, принятые в эксплуатацию и фактически используемые, находящиеся в процессе государственной регистрации	5284	-	-	-
Иное использование основных средств (заполн. и др.)	5286	-	-	-
	5287	-	-	-

Руководитель  **Славура Александр Михайлович**




27 февраля 2015г.

3.2. Иное использование финансовых вложений

Наименование показателя	Код	На 31 декабря 2014 г.	На 31 декабря 2013 г.	На 31 декабря 2012 г.
Финансовые вложения, находящиеся в залоге - всего в том числе:	5320	-	-	-
Финансовые вложения, переданные третьим лицам (кроме продажи) - всего	5321	-	-	-
в том числе:	5325	-	-	-
Иное использование финансовых вложений	5326	-	-	-
	5329	-	-	-

Руководитель  Мазурин Алексей Михайлович




27 февраля 2015г.

4.2. Запасы в залоге

Наименование показателя	Код	На 31 декабря 2014 г.	На 31 декабря 2013 г.	На 31 декабря 2012 г.
Запасы, не оплаченные на отчетную дату - всего в том числе:	5440	-	-	-
Запасы, находящиеся в залоге по договору - всего в том числе:	5441 5445 5446	- - -	- - -	- - -

Руководитель  **Маврин Александр Михайлович**



27 февраля 2015г.

5. Дебиторская и кредиторская задолженность
5.1. Наличие и движение дебиторской задолженности

Наименование показателя	Код	Период	Изменения за период										На конец периода					
			На начало года					Изменения за период					учтенная по условиям договора	величина резерва по сомнительным долгам				
			учтенная по условиям договора	величина резерва по сомнительным долгам	в результате хозяйственных операций (сумма долга по сделке, операции)	причитающиеся проценты, штрафы и иные начисления	погашение	списание на финансовый результат	выбыло	восстановление резерва	перевод из долгосрочную задолженность							
Долгосрочная дебиторская задолженность - всего	5501	за 2014 г.	-	-	-	-	-	-	-	-	-	-	-	-	-	-	-	-
в том числе:	5521	за 2013 г.	-	-	-	-	-	-	-	-	-	-	-	-	-	-	-	-
Расчеты с покупателями и заказчиками	5502	за 2014 г.	-	-	-	-	-	-	-	-	-	-	-	-	-	-	-	-
Авансы выданные	5522	за 2013 г.	-	-	-	-	-	-	-	-	-	-	-	-	-	-	-	-
	5503	за 2014 г.	-	-	-	-	-	-	-	-	-	-	-	-	-	-	-	-
Прочая	5523	за 2013 г.	-	-	-	-	-	-	-	-	-	-	-	-	-	-	-	-
	5504	за 2014 г.	-	-	-	-	-	-	-	-	-	-	-	-	-	-	-	-
	5524	за 2013 г.	-	-	-	-	-	-	-	-	-	-	-	-	-	-	-	-
	5505	за 2014 г.	-	-	-	-	-	-	-	-	-	-	-	-	-	-	-	-
	5525	за 2013 г.	-	-	-	-	-	-	-	-	-	-	-	-	-	-	-	-
Краткосрочная дебиторская задолженность - всего	5510	за 2014 г.	7 318	-	24 179	-	-	-	-	-	-	-	-	-	-	-	-	-
в том числе:	5530	за 2013 г.	6 642	-	39 862	-	-	-	-	-	-	-	-	-	(120)	-	-	9 899
Расчеты с покупателями и заказчиками	5511	за 2014 г.	4 889	-	2 402	-	-	-	-	-	-	-	-	-	-	-	-	-
Авансы выданные	5531	за 2013 г.	2 799	-	17 232	-	-	-	-	-	-	-	-	-	-	-	-	6 619
	5512	за 2014 г.	101	-	920	-	-	-	-	-	-	-	-	-	-	-	-	4 889
	5532	за 2013 г.	229	-	1 525	-	-	-	-	-	-	-	-	-	-	-	-	920
Прочая	5513	за 2014 г.	1 460	-	20 756	-	-	-	-	-	-	-	-	-	(120)	-	-	101
	5533	за 2013 г.	1 124	-	21 094	-	-	-	-	-	-	-	-	-	-	-	-	1 686
Расчеты по налогам и сборам	5514	за 2014 г.	868	-	101	-	-	-	-	-	-	-	-	-	-	-	-	1 460
	5534	за 2013 г.	2 490	-	11	-	-	-	-	-	-	-	-	-	-	-	-	674
Итого	5500	за 2014 г.	7 318	-	24 179	-	-	-	-	-	-	-	-	-	-	-	-	868
	5520	за 2013 г.	6 642	-	39 862	-	-	-	-	-	-	-	-	-	(120)	-	-	9 899
																		7 318

5.2. Просроченная дебиторская задолженность

Наименование показателя	Код	На 31 декабря 2014 г.		На 31 декабря 2013 г.		На 31 декабря 2012 г.	
		учтенная по условиям договора	балансовая стоимость	учтенная по условиям договора	балансовая стоимость	учтенная по условиям договора	балансовая стоимость
Всего	5540	-	-	-	-	-	-
в том числе:							
расчеты с покупателями и заказчиками	5541	-	-	-	-	-	-
расчеты с поставщиками и заказчиками (в части авансовых платежей, предоплат)	5542	-	-	-	-	-	-
прочая	5543	-	-	-	-	-	-
	5544	-	-	-	-	-	-

5.3. Наличие и движение кредиторской задолженности

Наименование показателя	Код	Период	Остаток на начало года	Изменения за период					перевод из долго- в краткосрочную задолженность	Остаток на конец периода
				поступление		погашение	выбыло			
				в результате хозяйственных операций (сумма долга по сделке, операции)	причитающиеся проценты, штрафы и иные начисления		спписание на финансовый результат	списание на финансовый результат		
Долгосрочная кредиторская задолженность - всего	5551	за 2014 г.	-	-	-	-	-	-	-	-
	5571	за 2013 г.	-	-	-	-	-	-	-	-
в том числе:										
кредиты	5552	за 2014 г.	-	-	-	-	-	-	-	-
	5572	за 2013 г.	-	-	-	-	-	-	-	-
займы	5553	за 2014 г.	-	-	-	-	-	-	-	-
	5573	за 2013 г.	-	-	-	-	-	-	-	-
прочая	5554	за 2014 г.	-	-	-	-	-	-	-	-
	5574	за 2013 г.	-	-	-	-	-	-	-	-
	5555	за 2014 г.	-	-	-	-	-	-	-	-
	5575	за 2013 г.	-	-	-	-	-	-	-	-
Краткосрочная кредиторская задолженность - всего	5560	за 2014 г.	799	27 273	-	(26 329)	-	-	-	1 743
	5580	за 2013 г.	226	2 847	-	(2 274)	-	-	-	799
в том числе:										
расчеты с поставщиками и подрядчиками	5561	за 2014 г.	-	13 612	-	(12 552)	-	-	-	1 060
	5581	за 2013 г.	-	-	-	-	-	-	-	-
авансы полученные	5562	за 2014 г.	-	-	-	-	-	-	-	-
	5582	за 2013 г.	-	-	-	-	-	-	-	-
расчеты по налогам и взносам	5563	за 2014 г.	350	3 717	-	(3 425)	-	-	-	642
	5583	за 2013 г.	181	2 005	-	(1 846)	-	-	-	350
кредиты	5564	за 2014 г.	-	-	-	-	-	-	-	-
	5584	за 2013 г.	-	-	-	-	-	-	-	-
займы	5565	за 2014 г.	-	-	-	-	-	-	-	-
	5585	за 2013 г.	-	-	-	-	-	-	-	-
прочая	5566	за 2014 г.	333	9 944	-	(10 236)	-	-	-	41
	5586	за 2013 г.	35	726	-	(428)	-	-	-	333
расчеты с покупателями и заказчиками	5567	за 2014 г.	116	116	-	(116)	-	-	-	-
	5587	за 2013 г.	799	27 273	-	(26 329)	-	-	-	116
Итого	5550	за 2014 г.	226	2 847	-	(2 274)	-	-	-	1 743
	5570	за 2013 г.	226	2 847	-	(2 274)	-	-	-	799

5.4. Просроченная кредиторская задолженность

Всего	Наименование показателя	Код	На 31 декабря 2014 г.	На 31 декабря 2013 г.	На 31 декабря 2012 г.
	в том числе:	5590	-	-	-
	расчеты с поставщиками и подрядчиками	5591	-	-	-
	расчеты с покупателями и заказчиками	5592	-	-	-
		5593	-	-	-


Руководитель  **Мазурин Алексей Михайлович**




27 февраля 2015г.

6. Затраты на производство

Наименование показателя	Код	за 2014 г.	за 2013 г.
Материальные затраты	5610	377	202
Расходы на оплату труда	5620	11 566	8 635
Отчисления на социальные нужды	5630	3 312	2 317
Амортизация	5640	195	221
Прочие затраты	5650	13 911	1 590
Итого по элементам	5660	29 361	12 965
Изменение остатков (прирост [-]); незавершенного производства, готовой продукции и др.	5670	-	-
Изменение остатков (уменьшение [+]); незавершенного производства, готовой продукции и др.	5680	-	-
Итого расходы по обычным видам деятельности	5600	29 361	12 965

Руководитель  Мазурин Алексей Михайлович



27 февраля 2015г.

7. Оценочные обязательства

Наименование показателя	Код	Остаток на начало года	Признано	Погашено	Списано как избыточная сумма	Остаток на конец периода
Оценочные обязательства - всего	5700	-	-	-	-	-
в том числе:						
Резерв на оплату отпусков	5701	1 056	1 227	(957)	-	1 326

Руководитель  Мазурик Алексей Михайлович



27 февраля 2015г.

8. Обеспечения обязательств

Наименование показателя	Код	На 31 декабря 2014 г.	На 31 декабря 2013 г.	На 31 декабря 2012 г.
Полученные - всего	5800	-	-	-
в том числе:				
Выданные - всего	5801	-	-	-
в том числе:	5810	-	-	-
	5811	-	-	-


Руководитель  **Мазурин Алексей Михайлович**




27 февраля 2015г.

9. Государственная помощь

Наименование показателя	Код	за 2014 г.		за 2013 г.	
		Получено бюджетных средств - всего	В том числе:	Получено за год	На конец года
Получено бюджетных средств - всего	5900	-	-	-	-
в том числе:					
на текущие расходы	5901	-	-	-	-
на вложения во внеоборотные активы	5905	-	-	-	-
Бюджетные кредиты - всего					
в том числе:					
за 2014 г.	5910	-	-	-	-
за 2013 г.	5920	-	-	-	-
за 2014 г.	5911	-	-	-	-
за 2013 г.	5921	-	-	-	-

Руководитель  Александр Михайлович Мазуркин



27 февраля 2015г.

Всего пронумеровано, прошнуровано и
скреплено печатью

Иванов лист *9*

Генеральный директор
ООО «НОРМА-ПРОАУДИТ»

Ляховский В.С.

от *05 марта* 2015 г.

